

**UPUTSTVO ZA PRISTUP WEB PORTALU  
VIRTUELNE STUDENTSKE SLUŽBE**  
**stsluzba.flv.edu.rs**

---

Web portalu se pristupa ukucavanjem adrese **stsluzba.flv.edu.rs** ili preko postavljenih linkova na sajtu Fakulteta.

**Username:** JMBG

**Password:** Vaš broj Index-a (*u formatu: 12345/12*)

---

**Napomena:**

Ako nakon uspešne prijave, sistem zatraži promenu lozinke, preporučuje se

- Nova lozinka **treba** imati najmanje **8 karaktera** i bar jedno Veliko slovo, broj i jedan specijalni znak (npr. \$, -, &...) !!!
- **Ne koristiti** slova sa dijakritičkim ili ćiriličnim znakovima (Č, Ć, Ž, Š, Đ... ili Ч, Ћ, Ж, Љ...),
- Voditi računa o **malim i velikim** slovima.

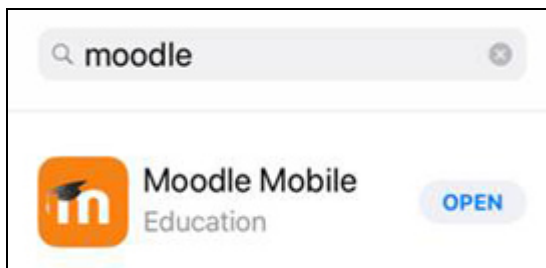
---

**UPUTSTVO ZA INSTALACIJU 'MOODLE' APLIKACIJE  
ZA MOBILNE TELEFONE**

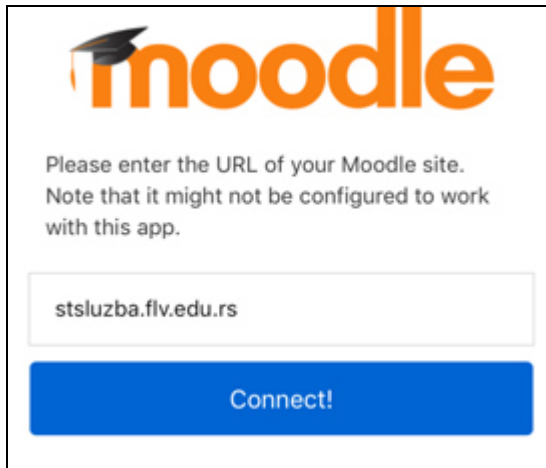
---

**1.** Instalirati aplikaciju sa Apple App Store ili Google Play Store.

App se pronalazi kucanjem pojma “**moodle**” u polju za pretragu:



**2.** Nakon instaliranja pokrenuti aplikaciju i uneti adresu sajta **stsluzba.flv.edu.rs**:

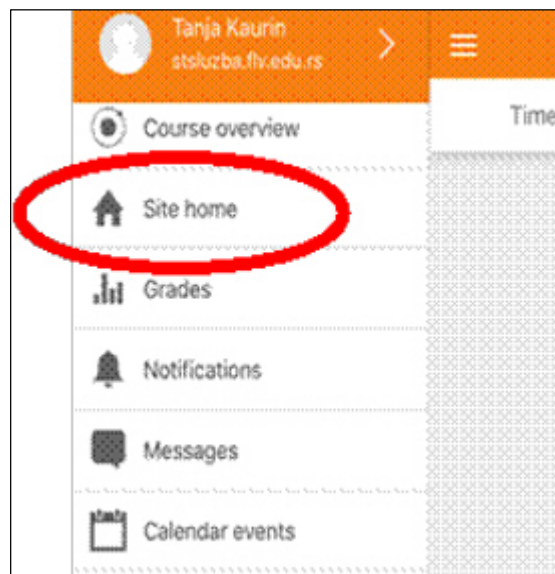


### 3. Ukucati username i password...

**Napomena:**

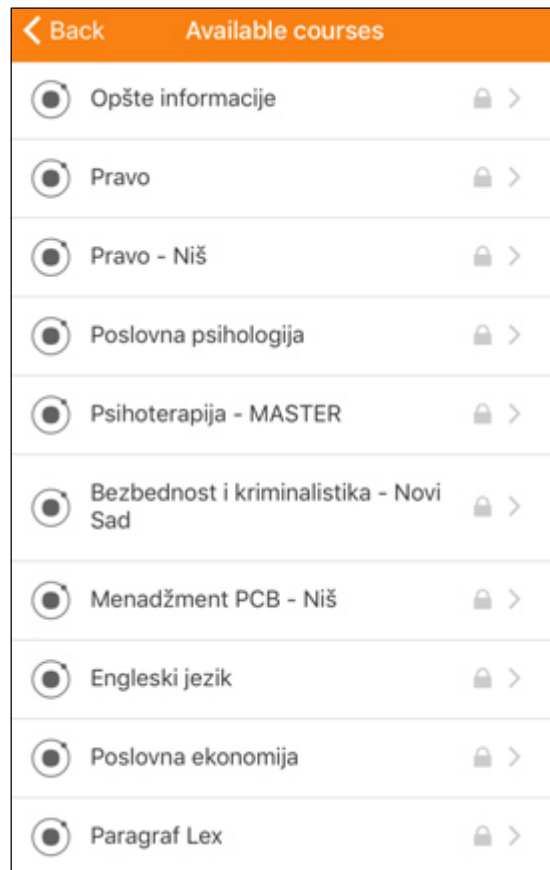
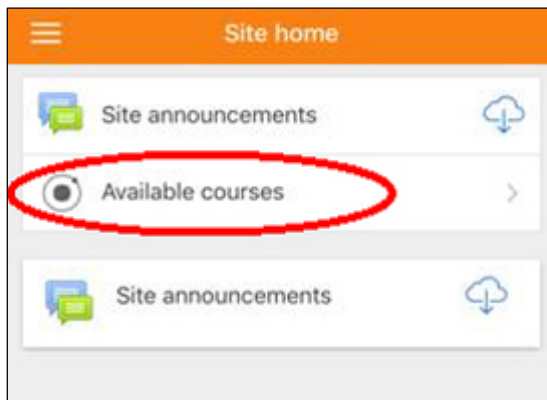
*Ukoliko nakon uspešne prijave, sistem traži promenu lozinke, primenite pravilo za lozinke objašnjeno kod web portala.*

### 4. Nakon logovanja klikom na **meni u levom gornjem delu ekrana** pristupate kompletnom sadržaju i birate **Site home**...



**5.** Dolazite do stranice na kojoj su vidljiva obaveštenja (Site announcements) i dostupni kursevi (**Available courses**)...

Ukoliko izaberete kurseve dolazite do spiska smerova te izborom željenog do svih potrebnih informacija za konkretan smer i godinu studija.



---

**Podrška:**

*Ukoliko ne uspevate da pristupite portalu obratite se administratoru putem on-line forme podrške -*

*[http://www.flv.edu.rs/nastava/stsluzba\\_podrska.htm](http://www.flv.edu.rs/nastava/stsluzba_podrska.htm).*

---